

# **Presentazione risultati indagine saliti/discesi extraurbana 2017**

Ferrara, 30 maggio 2017

# Obiettivi dell'indagine

Conteggio dei passeggeri saliti e discesi sulle linee extraurbane nei giorni di marzo :

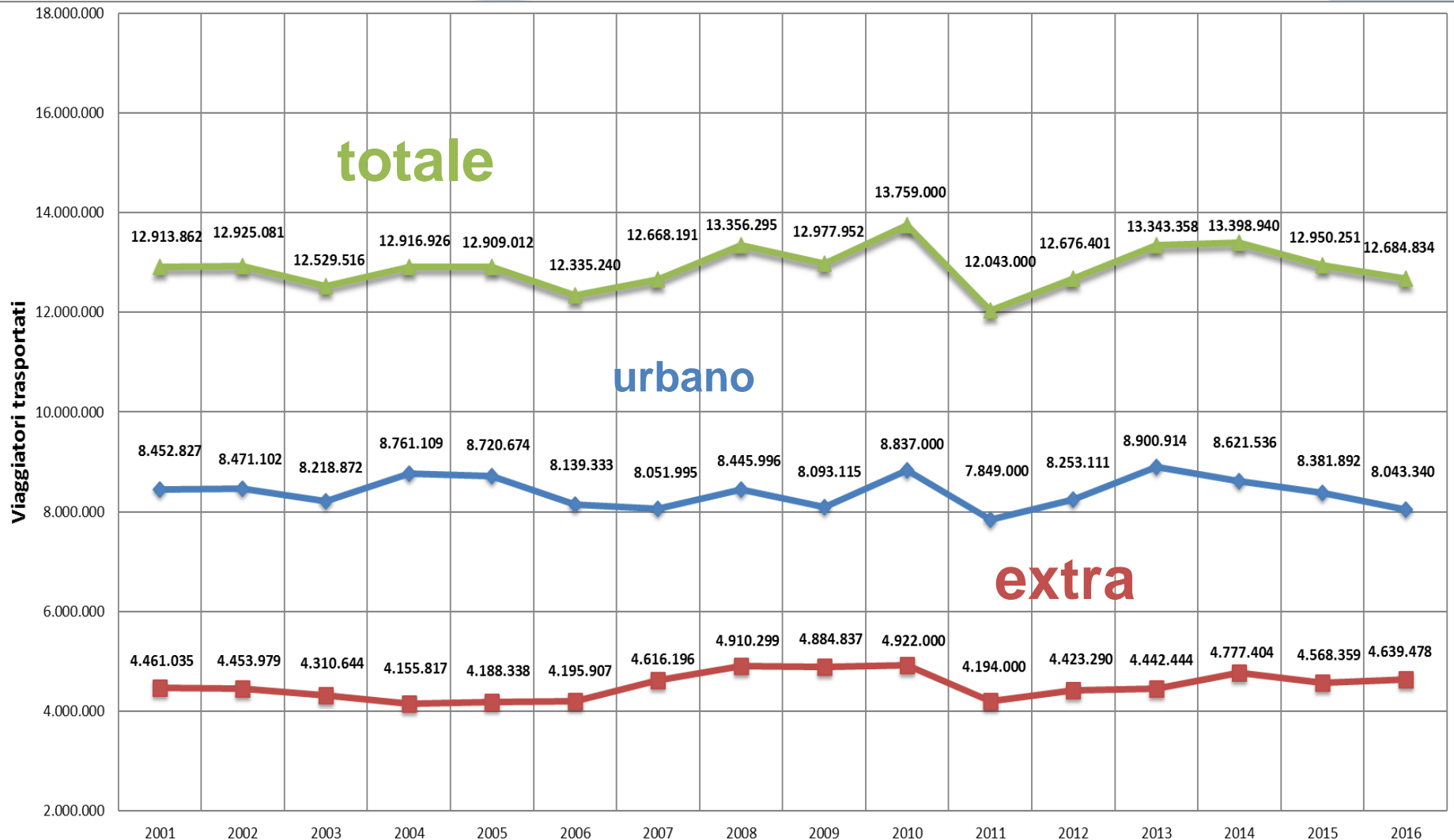
- giovedì **23**
- domenica **26**
- lunedì **27**
- confronto con le analoghe indagini condotte negli anni 2015, 2013, 2008 e 2007

# Un po' di numeri

40	le linee extraurbane
671	le corse giornaliere feriali
2086	le fermate del bacino ferrarese
133	bus in servizio
121	i capolinea di partenza utilizzati
116	i capolinea di arrivo
51	i comuni serviti
6	le provincie

# andamento storico passeggeri

(calcoli con i coefficienti regionale)

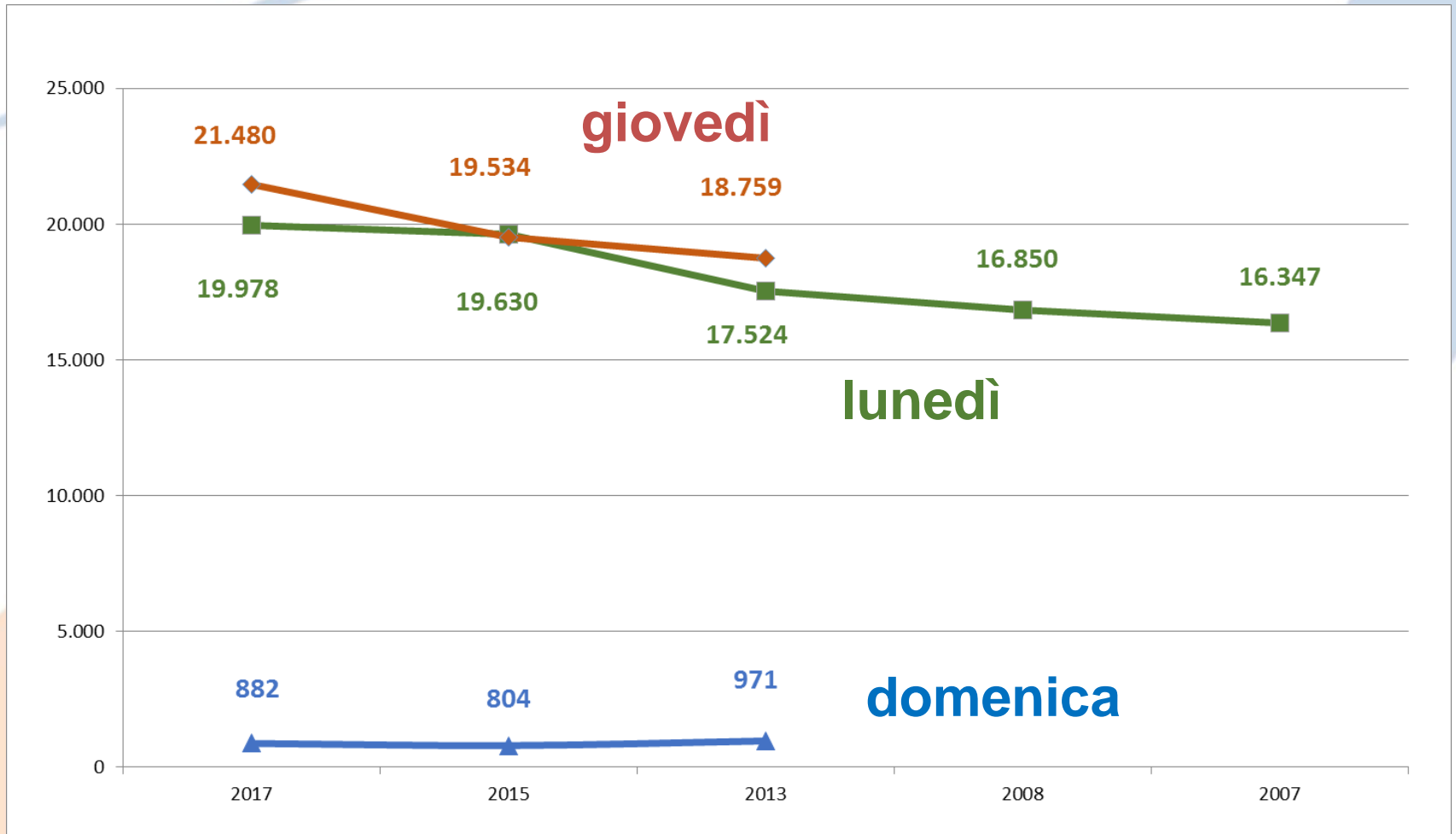


# Rapporto passeggeri/corse

		2017	2015	2013	2008	2007
lunedì	passeggeri	19.978	19.630	17.524	16.850	16.347
	corse	671	672	501	499	522
	pass/corse	29,77	29,21	34,98	33,77	31,32
giovedì	passeggeri	21.480	19.534	18.759	-	-
	corse	668	670	526	-	-
	pass/corse	32,16	29,16	35,66	-	-
domenica	passeggeri	882	804	971	-	-
	corse	47	56	40	-	-
	pass/corse	18,77	14,36	24,28	-	-

# andamento storico passeggeri

(confronto con le precedenti rilevazioni saliti/discesi )



# Dati per Provincia

Comune	provincia	fermate	passengeri	saliti	discesi	coeff. ferm-pass
FERRARA	FE	395	9.099	4.463	4.636	23,04
CENTO	FE	94	5.331	2.583	2.748	56,71
COPPARO	FE	146	2.988	1.525	1.463	20,47
COMACCHIO	FE	150	2.533	1.257	1.276	16,89
ARGENTA	FE	130	1.646	865	781	12,66
BONDENO	FE	151	1.389	697	692	9,20
CODIGORO	FE	80	1.245	624	621	15,56
SANT'AGOSTINO	FE	25	1.171	599	572	46,84
OSTELLATO	FE	35	699	371	328	19,97
TRESIGALLO	FE	25	688	355	333	27,52
FISCAGLIA	FE	20	550	280	270	27,50
BERRA	FE	52	544	265	279	10,46
MESOLA	FE	52	517	236	281	9,94
VIGARANO MAINARDA	FE	35	495	254	241	14,14
RO	FE	53	488	253	235	9,21
PORTOMAGGIORE	FE	31	454	206	248	14,65
MIRABELLO	FE	9	332	170	162	36,89
LAGOSANTO	FE	40	302	163	139	7,55
VOGHIERA	FE	17	260	122	138	15,29
JOLANDA DI SAVOIA	FE	58	215	124	91	3,71
FORMIGNANA	FE	24	194	90	104	8,08
MASI TORELLO	FE	12	163	76	87	13,58
GORO	FE	15	130	74	56	8,67
POGGIO RENATICO	FE	38	99	51	48	2,61
<b>FERRARA</b>		<b>1.687</b>	<b>31.532</b>	<b>15.703</b>	<b>15.829</b>	<b>18,69</b>

# Dati per Provincia

Comune	provincia	fermate	passengeri	saliti	discesi	coeff. ferm-pass
SAN GIOVANNI IN PERSICETO	BO	54	1.388	701	687	25,70
MOLINELLA	BO	19	519	253	266	27,32
SANT'AGATA BOLOGNESE	BO	13	122	48	74	9,38
BENTIVOGLIO	BO	5	77	39	38	15,40
BOLOGNA	BO	20	36	11	25	1,80
CONSELICE	BO	1	32	17	15	32,00
CASTELFRANCO EMILIA	BO	1	20	12	8	20,00
CASTEL MAGGIORE	BO	13	14	6	8	1,08
ARGELATO	BO	5	8	3	5	1,60
CASTELLO D'ARGILE	BO	3	5	1	4	1,67
BARICELLA	BO	9	3		3	0,33
PIEVE DI CENTO	BO	6	2	2		0,33
SAN GIORGIO DI PIANO	BO	15	2	2		0,13
SAN PIETRO IN CASALE	BO	7	0			0,00
<b>BOLOGNA</b>		<b>171</b>	<b>2.228</b>	<b>1.095</b>	<b>1.133</b>	<b>13,03</b>
MODENA	MO	32	3.136	1.629	1.507	98,00
FINALE EMILIA	MO	31	1.924	988	936	62,06
NONANTOLA	MO	37	1.753	826	927	47,38
CREVALCORE	MO	20	1.025	571	454	51,25
RAVARINO	MO	11	455	232	223	41,36
MIRANDOLA	MO	5	30	11	19	6,00
<b>MODENA</b>		<b>136</b>	<b>8.323</b>	<b>4.257</b>	<b>4.066</b>	<b>61,20</b>
RAVENNA	RA	47	673	319	354	14,32
ALFONSINE	RA	13	91	52	39	7,00
<b>RAVENNA</b>		<b>60</b>	<b>764</b>	<b>371</b>	<b>393</b>	<b>12,73</b>
ADRIA	RO	15	88	43	45	5,87
FICAROLO	RO	10	9	5	4	0,90
ARIANO POLESINE	RO	2	0			0,00
SALARA	RO	3	0		0	0,00
<b>ROVIGO</b>		<b>30</b>	<b>97</b>	<b>48</b>	<b>49</b>	<b>3,23</b>
SERMIDE	MN	2	16	6	10	8,00
<b>MANTOVA</b>		<b>2</b>	<b>16</b>	<b>6</b>	<b>10</b>	<b>8,00</b>



Descrizione Percorso	Passeggeri	corse x linea
FERRARA-CENTO-MODENA	6.486	134
FERRARA-COPPARO-ARIANO-GORINO	2.740	81
BONDENO-FINALE EMILIA-CENTO	1.546	58
FERRARA-ARGENTA-ANITA	1.418	49
CODIGORO-PORTOGARIBALDI-RAVENNA	1.289	44
FERRARA-OSTELLATO-LIDI COMACCHIESI	1.111	45
FERRARA-TRESIGALLO-JOLANDA-CODIGORO-GORINO	1.060	51
FERRARA-PORTOMAGGIORE-LONGASTRINO	646	28
FERRARA-ALBERONE-COPPARO	500	32
FERRARA-FORMIGNANA-AMBROGIO	474	21
FERRARA-RAVALLE-BONDENO-S.MARTINO SPINO	442	29
MASI SAN GIACOMO-FERRARA	371	17
FERRARA-POGGIORENATICO-FINALE EMILIA	355	18
MESOLA-PORTOGARIBALDI-RAVENNA	280	10
MALCANTONE-PILASTRI-BONDENO-FERRARA	275	10
FERRARA-MASSAFISCAGLIA-LAGOSANTO-LIDO SCACCHI	264	7
ARIANO-CODIGORO-POMPOSA-LIDO VOLANO	157	9
GORINO-MESOLA-ARIANO-ADRIA	141	4
LONGASTRINO-ALFONSINE-MEZZANO-LIDO ESTENSI	111	4
FERRARA-BENTIVOGLIO Z.I.	91	3
BONDENO - STELLATA - FICAROLO - SALARA	90	6
ALBERINO-PASSO SEGNI-FERRARA	64	2
MASSAFISCAGLIA-TRESIGALLO-COPPARO-CESTA	57	5
TRESIGALLO-OSTELLATO-PORTOMAGGIORE	10	4
<b>Totale</b>	<b>19.978</b>	<b>671</b>

# Lunedì

Linea	Descrizione Percorso	passengeri	Km di linea	km x pass
310	FERRARA-ALBERONE-COPPARO	416	821,04	18,09
311	FERRARA-ALBERONE-COPPARO	84	92,16	21,44
312	FERRARA-COPPARO-ARIANO-GORINO	1.341	1.013,72	18,13
314	FERRARA-COPPARO-ARIANO-GORINO	1.198	1.055,09	18,24
315	FERRARA-COPPARO-ARIANO-GORINO	201	116,79	9,02
316	MASSAFISCAGLIA-TRESIGALLO-COPPARO-CESTA	57	95,77	13,69
320	FERRARA-FORMIGNANA-AMBROGIO	402	626,00	21,60
321	FERRARA-FORMIGNANA-AMBROGIO	72	71,96	16,61
322	FERRARA-TRESIGALLO-JOLANDA-CODIGORO-GORINO	819	1.033,23	18,43
326	FERRARA-MASSAFISCAGLIA-LAGOSANTO-LIDO SCACCHI	264	244,19	29,89
328	TRESIGALLO-OSTELLATO-PORTOMAGGIORE	10	82,96	12,68
331	FERRARA-OSTELLATO-LIDI COMACCHIESI	1.111	1.117,77	21,16
332	CODIGORO-PORTOGARIBALDI-RAVENNA	100	157,59	14,38
333	CODIGORO-PORTOGARIBALDI-RAVENNA	1.189	1.068,05	21,67
334	MESOLA-PORTOGARIBALDI-RAVENNA	280	279,06	24,73
335	FERRARA-TRESIGALLO-JOLANDA-CODIGORO-GORINO	241	261,30	22,75
336	ARIANO-CODIGORO-POMPOSA-LIDO VOLANO	33	57,14	10,82
337	ARIANO-CODIGORO-POMPOSA-LIDO VOLANO	124	99,68	15,67
338	LONGASTRINO-ALFONSINE-MEZZANO-LIDO ESTENSI	111	207,77	37,05
339	GORINO-MESOLA-ARIANO-ADRIA	141	107,89	20,18
340	MASI SAN GIACOMO-FERRARA	351	399,39	15,18
341	MASI SAN GIACOMO-FERRARA	20	13,19	5,61
342	FERRARA-PORTOMAGGIORE-LONGASTRINO	646	755,44	19,78
344	FERRARA-ARGENTA-ANITA	729	759,14	16,58
345	FERRARA-ARGENTA-ANITA	689	572,68	21,87
346	ALBERINO-PASSO SEGNI-FERRARA	64	59,65	25,13
360	FERRARA-POGGIORENATICO-FINALE EMILIA	52	152,96	13,85
361	FERRARA-POGGIORENATICO-FINALE EMILIA	170	198,53	9,97
363	BONDENO-FINALE EMILIA-CENTO	157	150,10	13,05
364	BONDENO-FINALE EMILIA-CENTO	1.176	860,75	11,49
366	BONDENO-FINALE EMILIA-CENTO	213	318,60	15,95
370	FERRARA-POGGIORENATICO-FINALE EMILIA	133	79,75	21,82
371	MALCANTONE-PILASTRI-BONDENO-FERRARA	275	379,36	16,48
372	BONDENO - STELLATA - FICAROLO - SALARA	90	128,65	7,63
374	FERRARA-RAVALLE-BONDENO-S.MARTINO SPINO	338	609,42	14,81
375	FERRARA-RAVALLE-BONDENO-S.MARTINO SPINO	104	148,69	14,93
449	FERRARA-BENTIVOGLIO Z.I.	91	100,62	34,59
550	FERRARA-CENTO-MODENA	2.109	1.500,71	17,72
551	FERRARA-CENTO-MODENA	3.145	1.747,10	13,29
552	FERRARA-CENTO-MODENA	1.232	686,25	15,88
<b>Totali</b>		<b>19.978</b>	<b>18.230</b>	<b>17,44</b>

# Lunedì

zona	Nome Zona	Passeggeri	Saliti	Discesi		zona	Nome Zona	Passeggeri	Saliti	Discesi
600	FERRARA	7.421	3.534	3.887		602	LIDO DEGLI SCACCHI	185	110	75
650	CENTO	5.345	2.562	2.783		665	GAVELLO	167	111	56
612	COPPARO	3.015	1.550	1.465		662	CASAGLIA	142	66	76
401	MODENA	2.691	1.352	1.339		619	GORO	133	77	56
425	FINALE EMILIA	1.653	815	838		626	SAN GIOVANNI DI OSTELLATO	126	64	62
427	NONANTOLA	1.614	763	851		605	VOLANO	109	56	53
617	CODIGORO	1.068	539	529		630	SAN BARTOLOMEO	97	57	40
621	TRESIGALLO	1.047	531	516		666	FICAROLO	91	44	47
623	OSTELLATO	1.006	509	497		701	LONGASTRINO	86	48	38
661	SANT'AGOSTINO	952	516	436		613	COLOGNA	85	39	46
555	CREVALCORE	939	511	428		420	ALBARETO-NAVICELLO	75	32	43
663	BONDENO	927	446	481		544	SANT'AGATA BOLOGNESE	72	36	36
627	COMACCHIO	896	460	436		750	ALFONSINE	70	37	33
536	MOLINELLA	724	364	360		554	SANT'AGATA BOLOGNESE	69	30	39
604	LIDO DEGLI ESTENSI	723	351	372		668	SERMIDE	64	4	60
603	PORTOGARIBALDI	666	377	289		647	POGGIO RENATICO	57	37	20
700	RAVENNA	662	267	395		667	STELLATA	48	31	17
634	ARGENTA	627	300	327		601	LIDO DELLE NAZIONI	46	25	21
553	SAN GIOVANNI IN PERSICETO	595	370	225		500	BOLOGNA	30	14	16
620	CONA VOGHIERA	550	293	257		426	SAN MARTINO IN SPINO	27	14	13
614	BERRA	496	223	273		702	SANT'ALBERTO	27	13	14
421	BOMPORTO	472	252	220		541	CASTEL MAGGIORE	23	11	12
611	RO FERRARESE	459	251	208		629	VACCOLINO	23	10	13
660	VIGARANO MAINARDA	452	296	156		798	LAVEZZOLA	19	10	9
631	SAN NICOLO'	421	215	206		703	CASAL BORSETTI	8	4	4
633	PORTOMAGGIORE	378	190	188		545	SAN GIORGIO DI PIANO	6	5	1
615	ARIANO FERRARESE	370	183	187		643	MALALBERGO	6	3	3
622	MASI TORELLO	356	157	199		556	PALATA PEPOLI	6	1	5
610	BOARA	326	177	149		635	ANITA	4	3	1
628	LAGOSANTO	288	139	149		640	SAN MARTINO	3	2	1
625	MASSAFISCAGLIA	263	137	126		504	CORTICELLA	2		2
618	MESOLA	230	107	123		707	MANDRIOLE	0		
664	CASUMARO	221	133	88		546	SAN PIETRO IN CASALE	0		
616	IOLANDA	197	114	83		<b>Totale</b>			<b>19.978</b>	<b>19.978</b>

# Lunedì

(prime 30 fermate  
più utilizzate)

zona	Fermata	Passeggeri	Saliti	Discesi
650	CENTO AUTOSTAZIONE	3.140	1.534	1.606
612	COPPARO AUTOSTAZIONE [001]	2.169	1.078	1.091
401	MODENA AUTOSTAZIONE	1.893	961	932
600	ALFONSO D'ESTE MEDAGLIE D'ORO	1.709	854	855
600	FERRARA - AUTOSTAZIONE VIA DEL LAVORO	1.646	710	936
600	AUTOSTAZIONE RAMPARI SAN PAOLO	954	507	447
427	NONANTOLA AUTOSTAZIONE	882	446	436
617	CODIGORO CENTRO SCOLASTICO [149]	745	386	359
623	OSTELLATO STAZIONE	705	337	368
425	FINALE EMILIA - POLO SCOLASTICO	672	300	372
600	STAZIONE	655	357	298
425	FINALE EMILIA AUTOSTAZIONE	580	279	301
700	RAVENNA AUTOSTAZIONE - P.LE A. MORO	554	209	345
604	LIDO ESTENSI CENTRO SCOLASTICO [077]	533	259	274
555	CREVALCORE (C. COMM.LE)	530	310	220
621	TRESIGALLO	508	250	258
661	SANT'AGOSTINO	487	265	222
603	PORTO GARIBALDI VIA DEI MILLE CAP. [033]	479	300	179
650	DECIMA	420	202	218
634	ARGENTA	409	184	225
600	PALAZZO DIAMANTI	391	195	196
600	SAN ROCCO MEDAGLIE D'ORO	379	185	194
627	COMACCHIO TREPPONTI [001]	349	188	161
615	ARIANO FERRARESE [626]	295	143	152
631	SAN NICOLO'	263	140	123
625	MASSAFISCAGLIA [533]	261	136	125
401	MODENA STAZIONE FS	257	138	119
553	SAN GIOVANNI IN P. PARCO PETTAZZONI	245	148	97
650	DOSSO	227	123	104
427	NONANTOLA CASA BIANCA	220	70	150

Descrizione Percorso	passengeri	corse
FERRARA-CENTO-MODENA	7.313	133
FERRARA-COPPARO-ARIANO-GORINO	2.689	81
BONDENO-FINALE EMILIA-CENTO	2.019	58
FERRARA-ARGENTA-ANITA	1.567	49
CODIGORO-PORTOGARIBALDI-RAVENNA	1.321	43
FERRARA-TRESIGALLO-JOLANDA-CODIGORO-GORINO	1.162	51
FERRARA-OSTELLATO-LIDI COMACCHIESI	1.097	45
FERRARA-PORTOMAGGIORE-LONGASTRINO	710	27
FERRARA-ALBERONE-COPPARO	549	32
FERRARA-FORMIGNANA-AMBROGIO	479	21
FERRARA-RAVALLE-BONDENO-S.MARTINO SPINO	478	29
FERRARA-POGGIORENATICO-FINALE EMILIA	405	18
MASI SAN GIACOMO-FERRARA	340	17
MALCANTONE-PILASTRI-BONDENO-FERRARA	256	10
MESOLA-PORTOGARIBALDI-RAVENNA	233	10
ARIANO-CODIGORO-POMPOSA-LIDO VOLANO	156	9
GORINO-MESOLA-ARIANO-ADRIA	144	4
FERRARA-MASSAFISCAGLIA-LAGOSANTO-LIDO SCACCHI	125	7
LONGASTRINO-ALFONSINE-MEZZANO-LIDO ESTENSI	122	4
FERRARA-BENTIVOGLIO Z.I.	95	3
BONDENO - STELLATA - FICAROLO - SALARA	89	6
ALBERINO-PASSO SEGNI-FERRARA	81	2
MASSAFISCAGLIA-TRESIGALLO-COPPARO-CESTA	36	5
TRESIGALLO-OSTELLATO-PORTOMAGGIORE	14	4
<b>Totale</b>	<b>21.480</b>	<b>668</b>

Linea	Descrizione Percorso	passengeri	Km di linea	km x pass
310	FERRARA-ALBERONE-COPPARO	475	821,04	18,12
311	FERRARA-ALBERONE-COPPARO	74	92,16	24,57
312	FERRARA-COPPARO-ARIANO-GORINO	1.348	1.013,72	18,62
314	FERRARA-COPPARO-ARIANO-GORINO	1.186	1.055,09	18,93
315	FERRARA-COPPARO-ARIANO-GORINO	155	116,79	7,35
316	MASSAFISCAGLIA-TRESIGALLO-COPPARO-CESTA	36	95,77	15,12
320	FERRARA-FORMIGNANA-AMBROGIO	418	626,00	21,69
321	FERRARA-FORMIGNANA-AMBROGIO	61	71,96	16,29
322	FERRARA-TRESIGALLO-JOLANDA-CODIGORO-GORINO	891	1.033,23	19,02
326	FERRARA-MASSAFISCAGLIA-LAGOSANTO-LIDO SCACCHI	125	244,19	32,01
328	TRESIGALLO-OSTELLATO-PORTOMAGGIORE	14	82,96	11,00
331	FERRARA-OSTELLATO-LIDI COMACCHIESI	1.097	1.126,63	20,97
332	CODIGORO-PORTOGARIBALDI-RAVENNA	180	157,59	15,00
333	CODIGORO-PORTOGARIBALDI-RAVENNA	1.141	1.058,71	24,65
334	MESOLA-PORTOGARIBALDI-RAVENNA	233	279,06	21,03
335	FERRARA-TRESIGALLO-JOLANDA-CODIGORO-GORINO	271	261,30	22,80
336	ARIANO-CODIGORO-POMPOSA-LIDO VOLANO	27	57,14	10,85
337	ARIANO-CODIGORO-POMPOSA-LIDO VOLANO	129	99,68	15,44
338	LONGASTRINO-ALFONSINE-MEZZANO-LIDO ESTENSI	122	207,77	37,07
339	GORINO-MESOLA-ARIANO-ADRIA	144	107,89	19,50
340	MASI SAN GIACOMO-FERRARA	327	399,39	15,57
341	MASI SAN GIACOMO-FERRARA	13	13,19	5,36
342	FERRARA-PORTOMAGGIORE-LONGASTRINO	710	752,18	18,51
344	FERRARA-ARGENTA-ANITA	820	759,14	16,60
345	FERRARA-ARGENTA-ANITA	747	572,68	22,72
346	ALBERINO-PASSO SEGNI-FERRARA	81	59,65	25,40
360	FERRARA-POGGIORENATICO-FINALE EMILIA	95	152,96	16,35
361	FERRARA-POGGIORENATICO-FINALE EMILIA	213	198,53	11,42
363	BONDENO-FINALE EMILIA-CENTO	187	150,10	11,10
364	BONDENO-FINALE EMILIA-CENTO	1.539	860,75	11,41
366	BONDENO-FINALE EMILIA-CENTO	293	318,60	14,79
370	FERRARA-POGGIORENATICO-FINALE EMILIA	97	79,75	26,22
371	MALCANTONE-PILASTRI-BONDENO-FERRARA	256	379,36	17,84
372	BONDENO - STELLATA - FICAROLO - SALARA	89	128,65	7,61
374	FERRARA-RAVALLE-BONDENO-S.MARTINO SPINO	369	609,42	14,89
375	FERRARA-RAVALLE-BONDENO-S.MARTINO SPINO	109	148,69	14,65
449	FERRARA-BENTIVOGLIO Z.I.	95	100,62	35,11
550	FERRARA-CENTO-MODENA	2.496	1.490,26	17,36
551	FERRARA-CENTO-MODENA	3.460	1.747,10	14,01
552	FERRARA-CENTO-MODENA	1.357	686,25	15,44
<b>Totali</b>		<b>21.480</b>	<b>18.216</b>	<b>17,47</b>

# Giovedì

# Giovedì

zona	Nome Zona	Passeggeri	Saliti	Discesi
600	FERRARA	7.958	3.864	4.094
650	CENTO	5.903	2.865	3.038
401	MODENA	3.130	1.627	1.503
612	COPPARO	2.901	1.485	1.416
425	FINALE EMILIA	2.153	1.103	1.050
427	NONANTOLA	1.659	780	879
617	CODIGORO	1.175	584	591
663	BONDENO	1.141	569	572
661	SANT'AGOSTINO	1.074	533	541
621	TRESIGALLO	1.047	531	516
555	CREVALCORE	998	550	448
623	OSTELLATO	958	484	474
627	COMACCHIO	843	420	423
536	MOLINELLA	793	406	387
634	ARGENTA	778	384	394
604	LIDO DEGLI ESTENSI	766	370	396
553	SAN GIOVANNI IN PERSICETO	672	353	319
660	VIGARANO MAINARDA	667	357	310
700	RAVENNA	619	291	328
603	PORTOGARIBALDI	571	289	282
620	CONA VOGHIERA	555	271	284
421	BOMPORTO	496	265	231
611	RO FERRARESE	489	253	236
631	SAN NICOLO'	487	267	220
614	BERRA	464	227	237
633	PORTOMAGGIORE	459	205	254
610	BOARA	392	204	188
615	ARIANO FERRARESE	347	166	181
622	MASI TORELLO	308	156	152
628	LAGOSANTO	287	147	140
618	MESOLA	235	108	127
664	CASUMARO	234	120	114
602	LIDO DEGLI SCACCHI	211	112	99
616	IOLANDA	199	109	90

zona	Nome Zona	Passeggeri	Saliti	Discesi
665	GAVELLO	195	98	97
626	SAN GIOVANNI DI OSTELLATO	174	95	79
662	CASAGLIA	140	72	68
619	GORO	130	74	56
625	MASSAFISCAGLIA	116	71	45
701	LONGASTRINO	108	71	37
647	POGGIO RENATICO	102	55	47
554	SANT'AGATA BOLOGNESE	101	42	59
613	COLOGNA	99	47	52
666	FICAROLO	97	48	49
630	SAN BARTOLOMEO	85	44	41
605	VOLANO	84	43	41
420	ALBARETO-NAVICELLO	81	29	52
544	SANT'AGATA BOLOGNESE	76	38	38
750	ALFONSINE	75	38	37
601	LIDO DELLE NAZIONI	55	29	26
667	STELLATA	49	26	23
426	SAN MARTINO IN SPINO	34	15	19
500	BOLOGNA	34	11	23
798	LAVEZZOLA	32	17	15
702	SANT'ALBERTO	27	14	13
541	CASTEL MAGGIORE	23	10	13
629	VACCOLINO	23	12	11
668	SERMIDE	16	6	10
703	CASAL BORSETTI	10	5	5
635	ANITA	9	5	4
643	MALALBERGO	8	5	3
504	CORTICELLA	2		2
545	SAN GIORGIO DI PIANO	2	2	
556	PALATA PEPOLI	2	1	1
640	SAN MARTINO	2	2	
546	SAN PIETRO IN CASALE	0		
707	MANDRIOLE	0		
<b>Totale</b>		<b>21.480</b>	<b>21.480</b>	

# Giovedì

(prime 30 fermate  
più utilizzate)

zona	Fermata	passengeri	saliti	discesi
650	CENTO AUTOSTAZIONE	3.360	1.679	1.681
401	MODENA AUTOSTAZIONE	2.161	1.176	985
612	COPPARO AUTOSTAZIONE [001]	1.959	1.001	958
600	FERRARA - AUTOSTAZIONE VIA DEL LAVORO	1.864	917	947
600	ALFONSO D'ESTE MEDAGLIE D'ORO	1.623	813	810
600	AUTOSTAZIONE RAMPARI SAN PAOLO	1.064	590	474
427	NONANTOLA AUTOSTAZIONE	1.042	468	574
425	FINALE EMILIA - POLO SCOLASTICO	799	379	420
617	CODIGORO CENTRO SCOLASTICO [149]	781	358	423
600	STAZIONE	766	352	414
425	FINALE EMILIA AUTOSTAZIONE	724	395	329
623	OSTELLATO STAZIONE	682	327	355
555	CREVALCORE (C. COMM.LE)	565	316	249
604	LIDO ESTENSI CENTRO SCOLASTICO [077]	542	243	299
700	RAVENNA AUTOSTAZIONE - P.LE A. MORO	537	258	279
621	TRESIGALLO	518	247	271
661	SANT'AGOSTINO	510	250	260
634	ARGENTA	489	225	264
650	DECIMA	476	213	263
600	PALAZZO DIAMANTI	410	217	193
603	PORTO GARIBALDI VIA DEI MILLE CAP. [033]	388	223	165
600	SAN ROCCO MEDAGLIE D'ORO	366	185	181
631	SAN NICOLO'	331	176	155
627	COMACCHIO TREPPONTI [001]	294	141	153
650	DOSSO	268	147	121
615	ARIANO FERRARESE [626]	266	120	146
663	BONDENO TERMINAL	251	104	147
401	MODENA STAZIONE FS	242	129	113
600	AZZO NOVELLO	228	82	146
421	RAVARINO	226	105	121



# Domenica

Descrizione Percorso	Passeggeri	corse x linea
FERRARA-CENTO-MODENA	611	22
FERRARA-COPPARO-ARIANO-GORINO	63	8
FERRARA-FORMIGNANA-AMBROGIO	67	2
FERRARA-OSTELLATO-LIDI COMACCHIESI	141	15
<b>Totale passeggeri trasportati</b>	<b>882</b>	<b>47</b>

Linea	Descrizione Percorso	passengeri	Km di linea	km x pass
314	FERRARA-COPPARO-ARIANO-GORINO	63	228,99	20,30
320	FERRARA-FORMIGNANA-AMBROGIO	67	92,37	28,87
331	FERRARA-OSTELLATO-LIDI COMACCHIESI	141	383,61	26,31
550	FERRARA-CENTO-MODENA	245	321,67	18,18
551	FERRARA-CENTO-MODENA	329	268,68	15,91
552	FERRARA-CENTO-MODENA	37	84,93	14,53
		<b>882</b>	<b>1.380</b>	<b>19,44</b>

# Domenica

zona	Nome Zona	Passeggeri	Saliti	Discesi
600	FERRARA	336	170	166
650	CENTO	303	157	146
401	MODENA	241	135	106
427	NONANTOLA	167	76	91
623	OSTELLATO	123	56	67
555	CREVALCORE	85	43	42
660	VIGARANO MAINARDA	76	38	38
661	SANT'AGOSTINO	75	35	40
421	BOMPORTO	63	28	35
612	COPPARO	58	27	31
621	TRESIGALLO	52	15	37
603	PORTOGARIBALDI	34	17	17
604	LIDO DEGLI ESTENSI	34	18	16
553	SAN GIOVANNI IN PERSICETO	26	10	16
626	SAN GIOVANNI DI OSTELLATO	23	20	3
627	COMACCHIO	21	12	9
616	IOLANDA	14	8	6
420	ALBARETO-NAVICELLO	10	3	7
610	BOARA	9	6	3
601	LIDO DELLE NAZIONI	6	4	2
602	LIDO DEGLI SCACCHI	4	3	1
620	CONA VOGHIERA	4	1	3
<b>Totale</b>			<b>882</b>	<b>882</b>

# Domenica

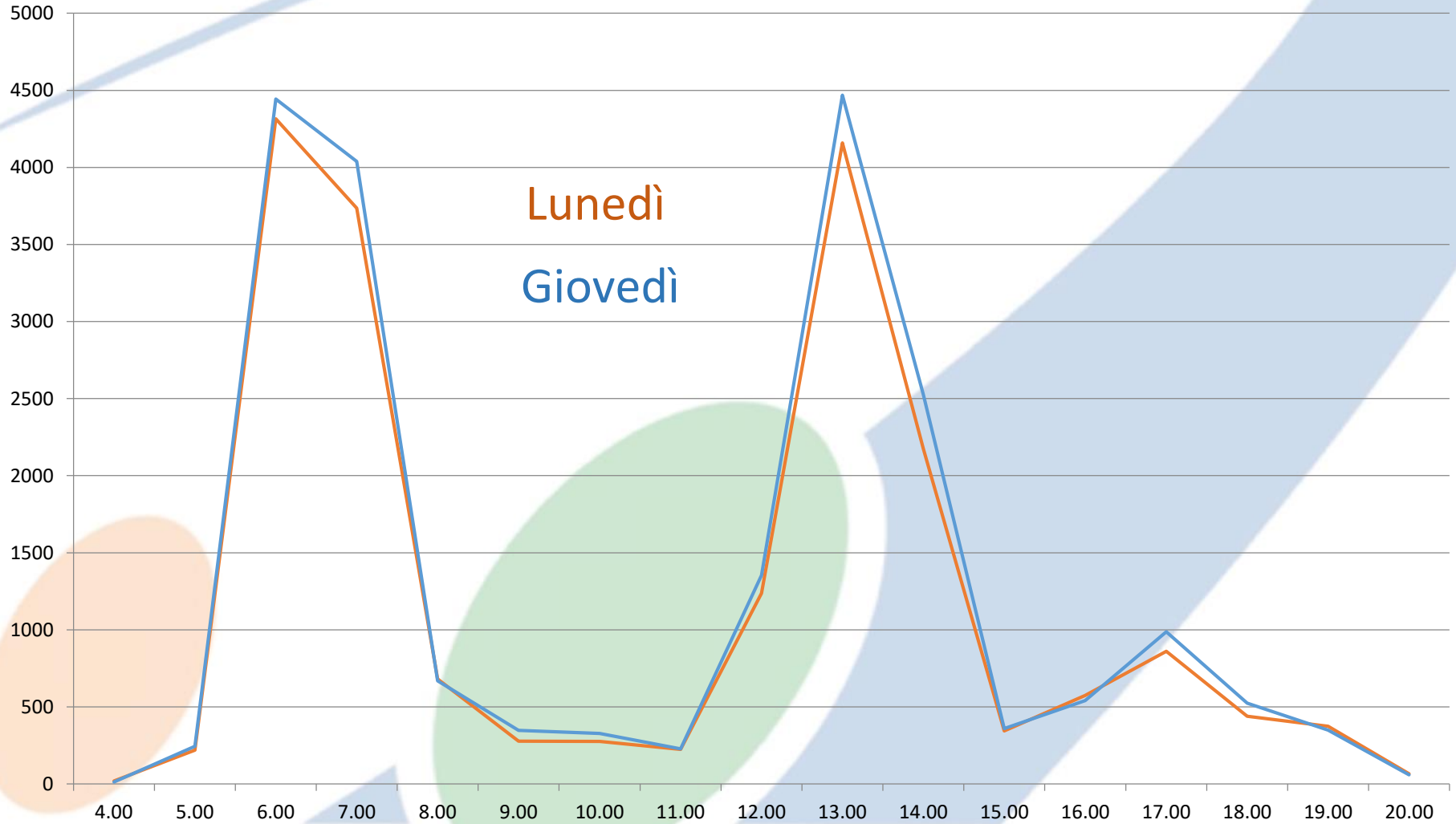
(prime 30 fermate  
più utilizzate)

zona	Fermata	Passeggeri	Saliti	Discesi
650	CENTO AUTOSTAZIONE	180	95	85
600	FERRARA - AUTOSTAZIONE VIA DEL LAVORO	163	79	84
401	MODENA AUTOSTAZIONE	162	95	67
427	NONANTOLA AUTOSTAZIONE	123	52	71
623	OSTELLATO STAZIONE	123	56	67
600	STAZIONE	60	19	41
555	CREVALCORE (C. COMM.LE)	55	29	26
600	AUTOSTAZIONE RAMPARI SAN PAOLO	53	39	14
401	MODENA STAZIONE FS	37	18	19
421	RAVARINO	37	18	19
612	COPPARO AUTOSTAZIONE [001]	37	17	20
650	DECIMA	33	15	18
661	SANT'AGOSTINO	33	20	13
603	PORTO GARIBALDI VIA DEI MILLE CAP. [033]	27	16	11
621	FORMIGNANA [200]	24	4	20
401	STRADA ATTIRAGLIO	22	14	8
660	VIGARANO MAINARDA STAZIONE	22	11	11
650	CENTO ACI	20	16	4
650	DOSSO	19	13	6
660	VIGARANO MAINARDA CENTRO	19	11	8
627	COMACCHIO CIAMBELLINO [022]	18	11	7
660	MIRABELLO	18	11	7
427	NONANTOLA CASA BIANCA	17	12	5
553	SAN GIOVANNI IN P. PARCO PETTAZZONI	16	7	9
421	RAMI DI RAVARINO	15	6	9
600	ALFONSO D'ESTE MEDAGLIE D'ORO	15	7	8
661	SAN CARLO	15	6	9
604	LIDO ESTENSI MANZONI [075]	14	4	10
621	TRESIGALLO	14	6	8
401	MODENA CROCETTA	13	4	9

# Corse suddivise per fasce di passeggeri

numero passeggeri	numero corse		
	lunedì	giovedì	domenica
> = 100	7	15	0
tra 99 e 50	126	134	3
tra 49 e 10	371	369	23
< 10	133	125	19
0	34	25	2
	<b>671</b>	<b>668</b>	<b>47</b>

# passenger per fasce orarie



*Grazie*